

УПРАВЛЕНИЕ ФЕДЕРАЛЬНОЙ СЛУЖБЫ
ГОСУДАРСТВЕННОЙ СТАТИСТИКИ
ПО ХАБАРОВСКОМУ КРАЮ, МАГАДАНСКОЙ
ОБЛАСТИ, ЕВРЕЙСКОЙ АВТОНОМНОЙ ОБЛАСТИ
И ЧУКОТСКОМУ АВТОНОМНОМУ ОКРУГУ

Рынки товаров и услуг Чукотского автономного округа



январь-ноябрь 2023 года

Рынки товаров и услуг

Чукотский автономный округ

январь-ноябрь 2023 года

- 01 Розничная торговля
- 02 Общественное питание
- 03 Оптовая торговля
- 04 Платные услуги населению

* Ежемесячные данные оперативной статистики



РОЗНИЧНАЯ ТОРГОВЛЯ

январь-ноябрь 2023 г., млн рублей

Всего



12 368,0

97,1%

к январю-ноябрю 2022 года

Пищевые продукты, включая напитки, и табачные изделия



8 355,1

98,9%

к январю-ноябрю 2022 года

Непродовольственные товары



4 012,9

93,5%

к январю-ноябрю 2022 года





РОЗНИЧНАЯ ТОРГОВЛЯ

январь-ноябрь 2023 г., млн рублей

4 385,0

Крупные и средние организации

813,7

Малые предприятия

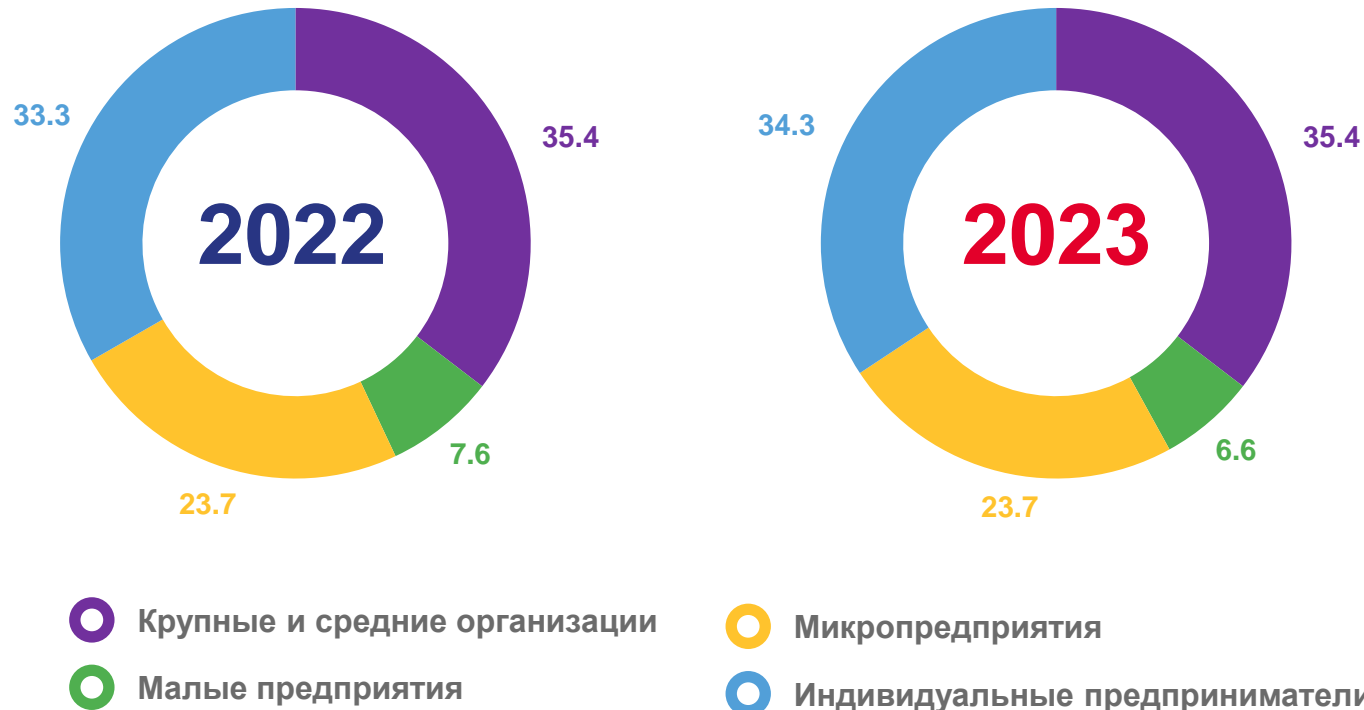
2 930,5

Микропредприятия

4 238,8

Индивидуальные предприниматели

Структура формирования оборота по хозяйствующим субъектам
(в % к итогу)





ТОВАРНЫЕ ЗАПАСЫ В ОРГАНИЗАЦИЯХ РОЗНИЧНОЙ ТОРГОВЛИ

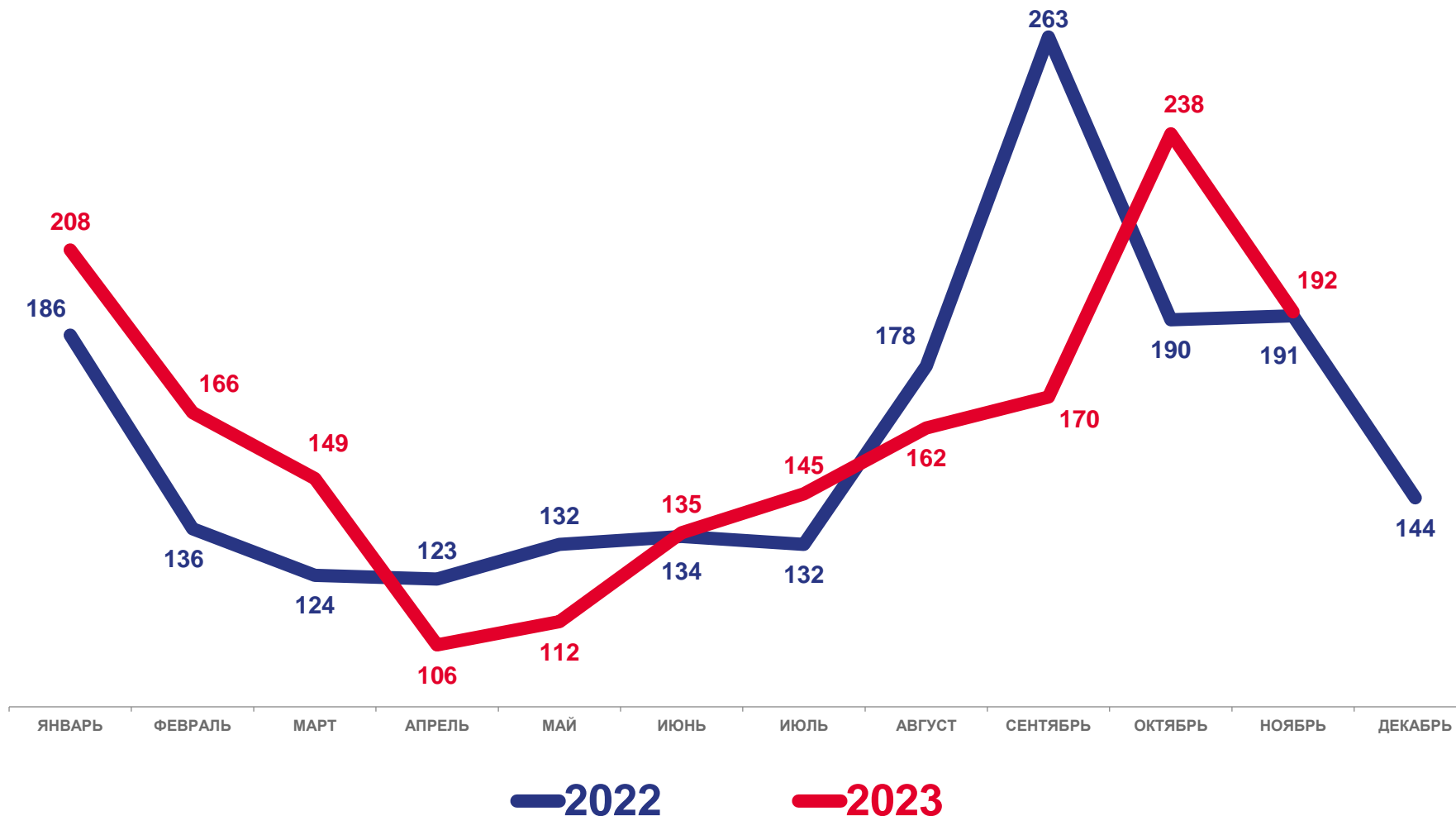
на конец месяца, в днях торговли

Ноябрь 2023 года

Запасы
2 222,2 млн рублей

97,8%
к ноябрю 2022 года

104,0%
к октябрю 2023 года





ОБЩЕСТВЕННОЕ ПИТАНИЕ

январь-ноябрь 2023 г., млн рублей

Январь-ноябрь 2023 года

2 540,9



117,5%

к январю-ноябрю 2022 года

Ноябрь 2023 года

220,9

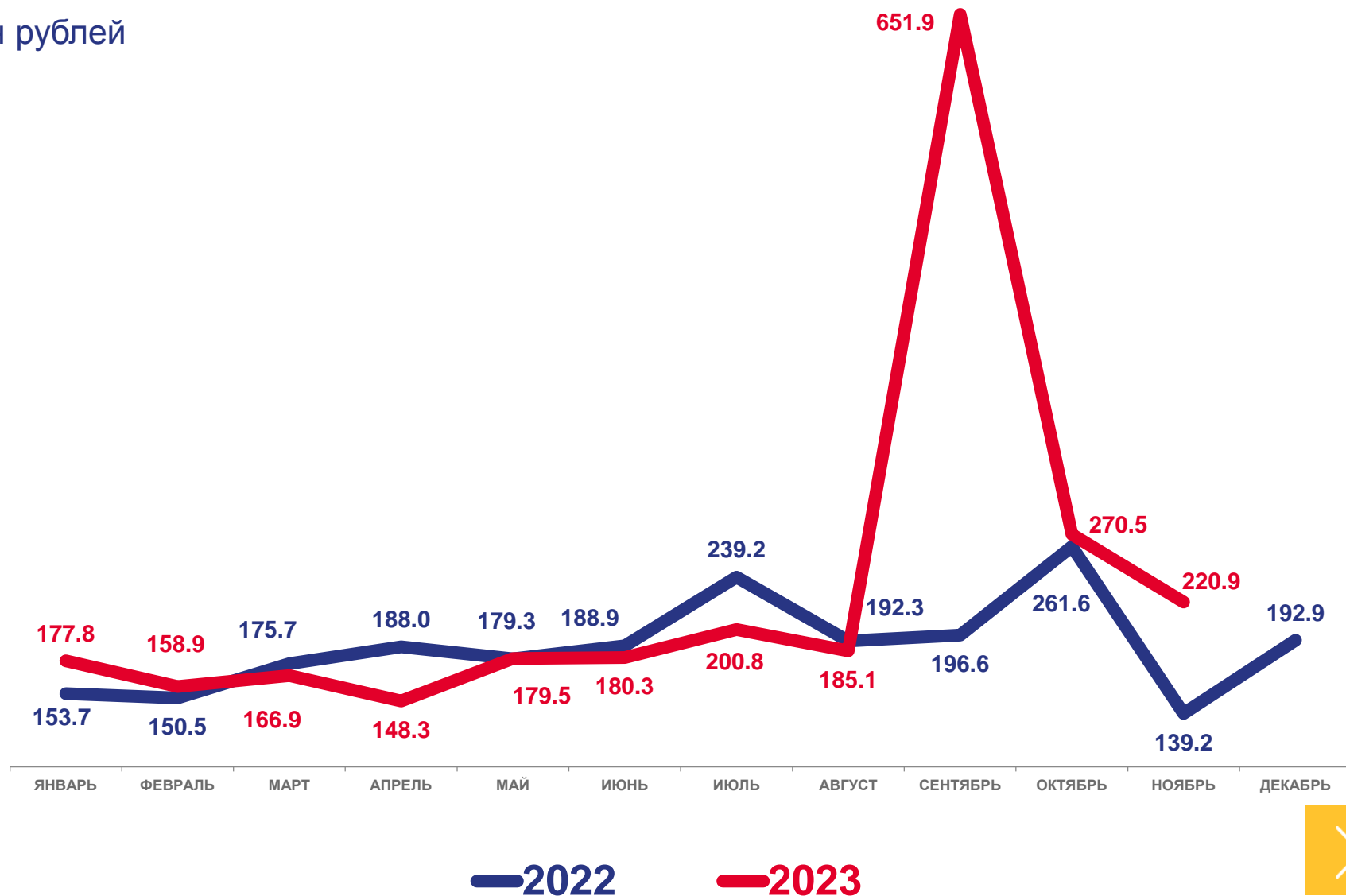


158,8%

к ноябрю 2022 года

81,7%

к октябрю 2023 года





ОБЩЕСТВЕННОЕ ПИТАНИЕ

январь-ноябрь 2023 г., млн рублей

2 369,0

Крупные и средние организации

14,9

Малые предприятия

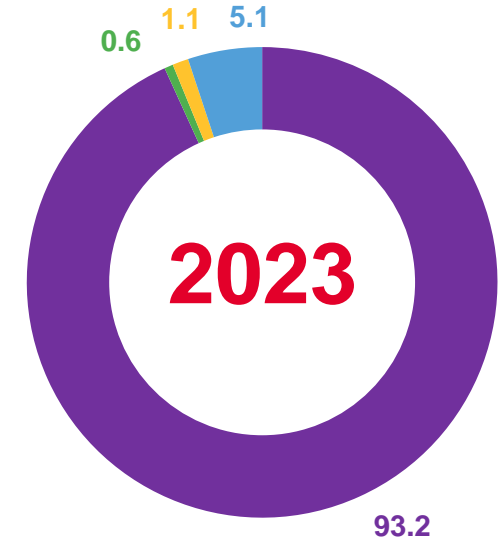
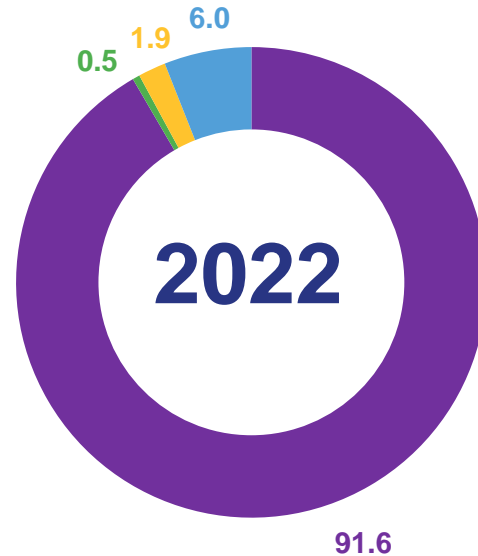
26,9

Микропредприятия

130,1

Индивидуальные предприниматели

Структура формирования оборота по хозяйствующим субъектам
(в % к итогу)



- Крупные и средние организации
- Микропредприятия
- Малые предприятия
- Индивидуальные предприниматели





ОПТОВАЯ ТОРГОВЛЯ

январь-ноябрь 2023 г., млн рублей

Всего

19 834,1

87,9%

к январю-ноябрю 2022 года

Организации с основным видом деятельности «оптовая торговля»

12 284,9

60,7%

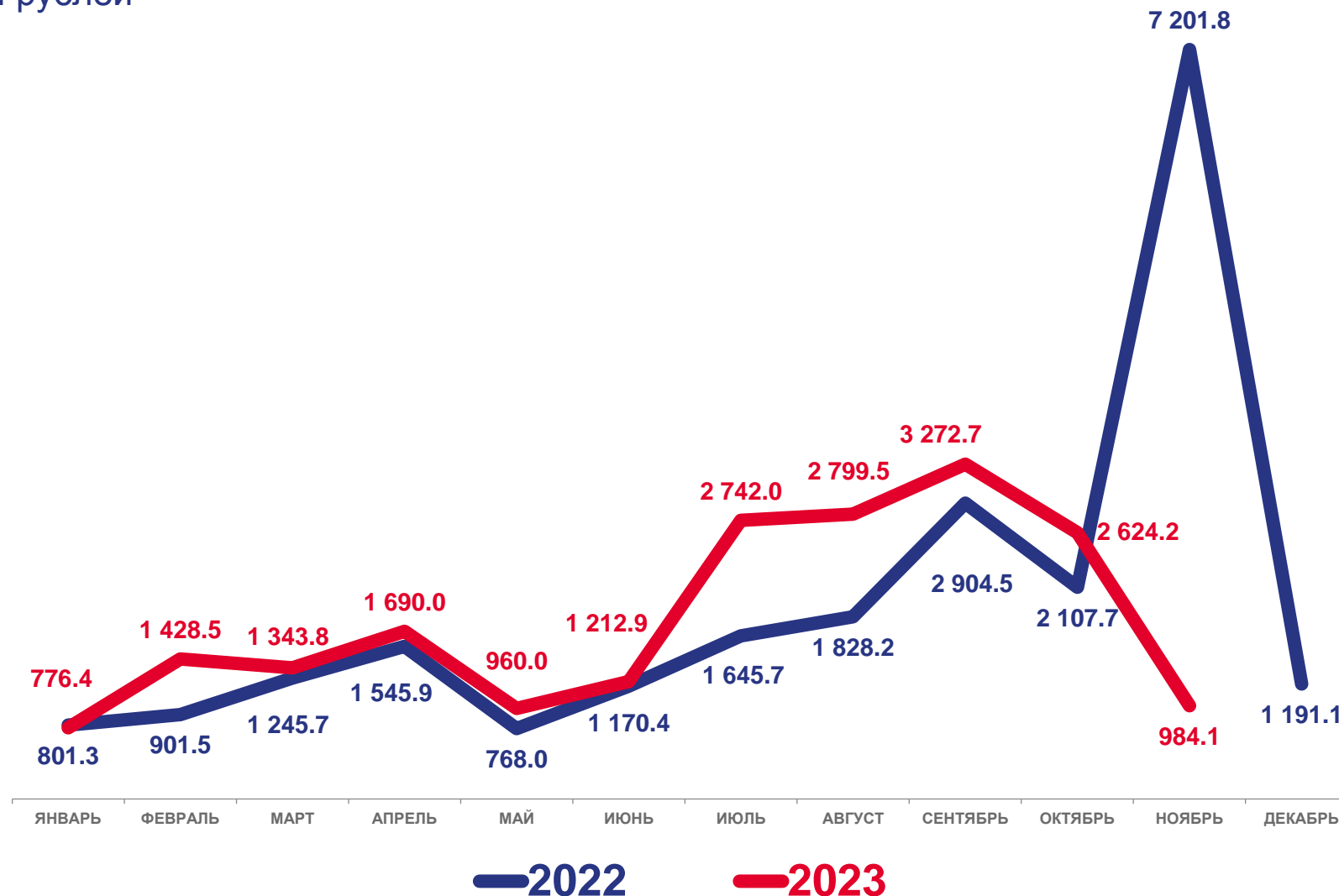
к январю-ноябрю 2022 года

Организации других видов деятельности

7 549,2

в 3,3 р.

к январю-ноябрю 2022 года



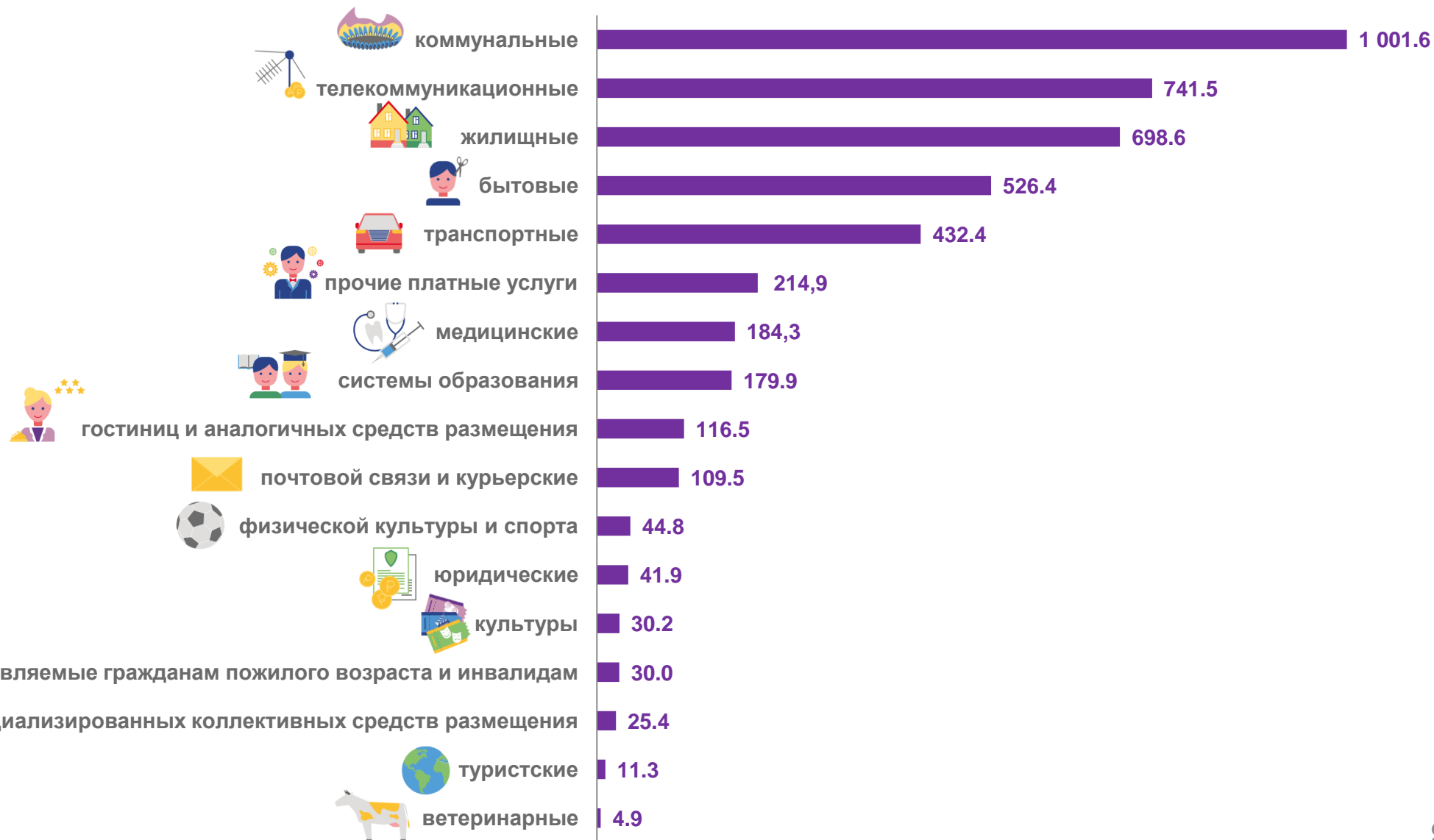


ПЛАТНЫЕ УСЛУГИ НАСЕЛЕНИЮ

январь-ноябрь 2023 г., млн рублей

Всего

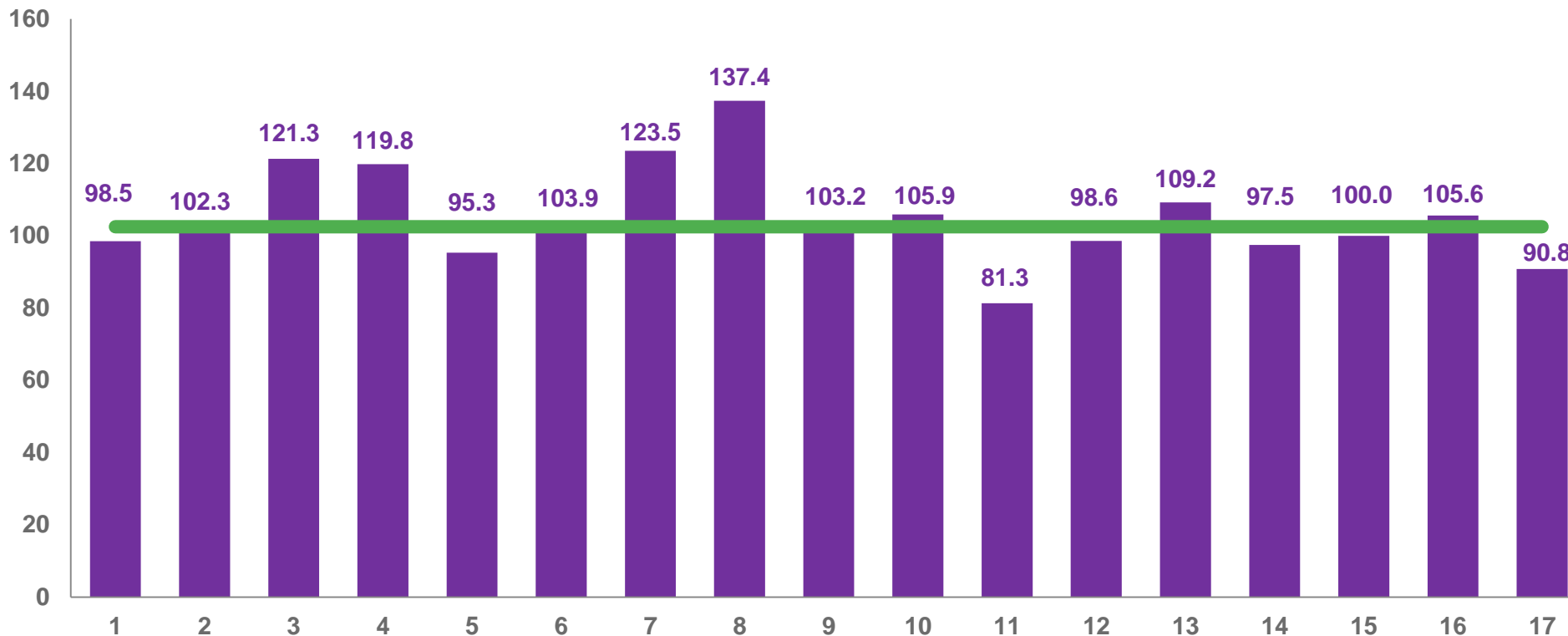
4 394,1





ПЛАТНЫЕ УСЛУГИ НАСЕЛЕНИЮ

январь-ноябрь 2023 г. в % к январю-ноябрю 2022 г.



102,5%

- 1 – бытовые
- 2 – транспортные
- 3 – почтовой связи и курьерские
- 4 – телекоммуникационные
- 5 – жилищные
- 6 – коммунальные
- 7 – культуры

- 8 – туристские
- 9 – гостиниц и аналогичных средств размещения
- 10 – физической культуры и спорта
- 11 – медицинские
- 12 – специализированных коллективных средств размещения

- 13 – ветеринарные
- 14 – юридические
- 15 – системы образования
- 16 – услуги, предоставляемые гражданам пожилого возраста и инвалидам
- 17 – прочие платные услуги





БЫТОВЫЕ УСЛУГИ НАСЕЛЕНИЮ

январь-ноябрь 2023 г., млн рублей

Всего

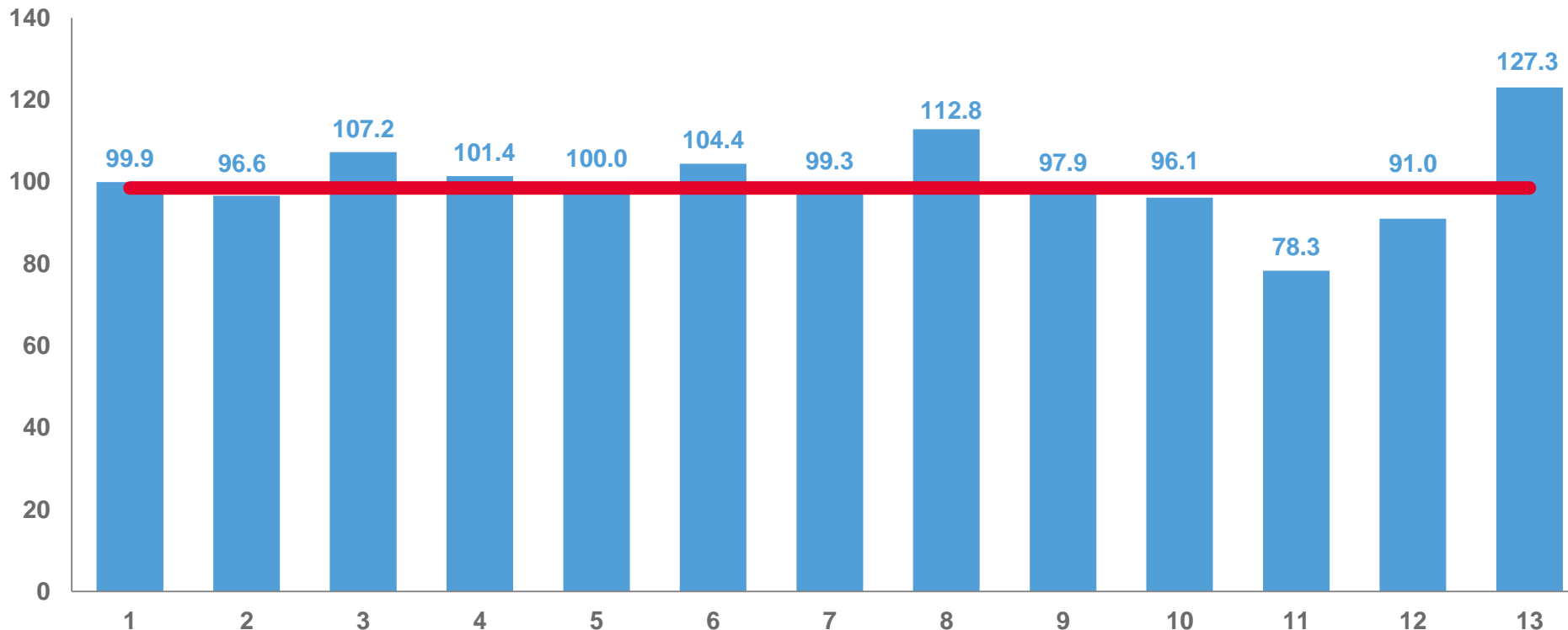
526,4





БЫТОВЫЕ УСЛУГИ НАСЕЛЕНИЮ

январь-ноябрь 2023 г. в % к январю-ноябрю 2022 г.



98,5%

1 – ремонт, окраска и пошив обуви
 2 – ремонт и пошивы швейных, меховых и кожаных изделий
 3 – ремонт и техническое обслуживание бытовой радиоэлектронной аппаратуры, бытовых машин и приборов
 4 – техобслуживание и ремонт транспортных средств

5 – изготовление и ремонт мебели
 6 – химическая чистка и крашение, услуги прачечных
 7 – ремонт и строительство жилья и других построек
 8 – услуги фотоателье
 9 – услуги саун, бань и душевых

10 – парикмахерские и косметические услуги
 11 – услуги по аренде, лизингу и прокату
 12 – ритуальные услуги
 13 – прочие бытовые услуги

